

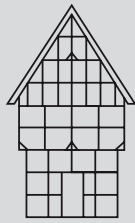
DER[®]
SPIEKER
L A N D H A U S

DER SPIEKER-Landhaus[®] 150-3



Kontakt: Tel. 0 51 61 - 60 300 20 · www.der-spieker-landhaus.de · E-Mail: info@der-spieker.de

DER SPIEKER-Landhaus[®], das Original



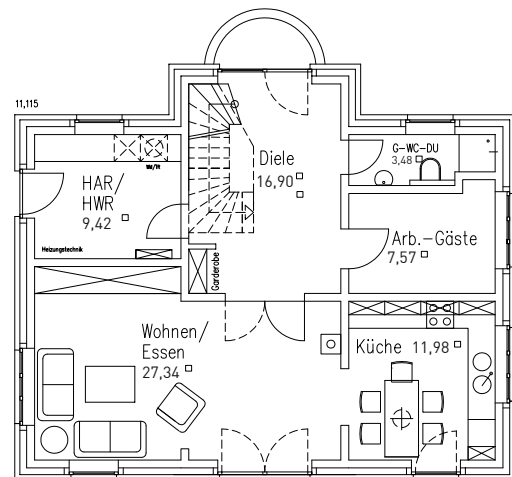
DER[®] SPIEKER L A N D H A U S

DER SPIEKER-Landhaus[®] 150-3

Dieser Raumaufteilungsvorschlag ist Ihren individuellen Wünschen entsprechend veränderbar.
Raumgrößen in m² nach DIN 18353. DER SPIEKER Planungen genießen nach § 2 Abs. 1 Ziff. 4 + 7
Kunsturhebergesetz urheberrechtlichen Schutz

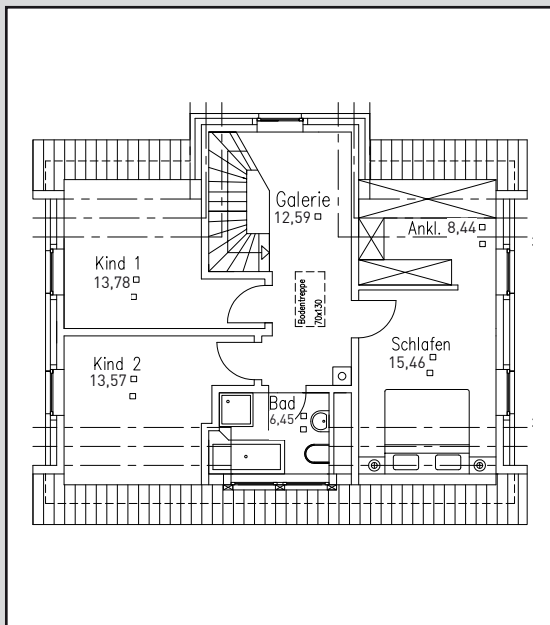
Erdgeschoss

Diele	16,90 m ²
HAR/HWR	9,42 m ²
WC/DU	3,48 m ²
Arbeiten	7,57 m ²
Wohnen/Essen	27,34 m ²
Küche	11,98 m ²
EG-Gesamt	76,69 m²



Dachgeschoss

Galerie	12,59 m ²
Kind 1	13,78 m ²
Kind 2	13,57 m ²
Ankleide	8,44 m ²
Schlafen	15,46 m ²
Bad	6,45 m ²
DG-Gesamt	70,29 m²
EG + DG-Gesamt	146,98 m²



Kontakt: Tel. 0 51 61 - 60 300 20 · www.der-spieker-landhaus.de · E-Mail: info@der-spieker.de

DER SPIEKER-Landhaus[®], das Original